

Bilderquiz

nach einer Idee von „Dalli-Klick“

von **Silke Borchert**



Foto: stock.adobe.com/Javier_brosch

**DON
BOSCO**

Bilderquiz: Was kann das sein?

Material: Fotos von unreifen bis reifen Erdbeeren, DIN A3-Fotokarton

Vorgehensweise: Fotos machen und Ausschnitte erstellen. Zunächst **Bild 1** auf einen DIN A3-Karton kleben und in das Kamishibai stellen. Die Kinder raten lassen, um was es sich handelt. Nach und nach **Bild 2** bis **Bild 5** zeigen, auf denen der Gegenstand immer leichter erkennbar wird.

Bild 1




Das ist ein stark vergrößerter Ausschnitt von einem Bild.

Was kann das sein? (Kinder raten lassen)

Ich gebe euch den **ersten** Hinweis:
Dieses Ding ist kein Boot;
erst ist es grün, dann wird es rot.

Bild 2



Na, kommt es euch bekannt vor?

Ich gebe euch den **zweiten** Hinweis:

Man kann es essen und es schmeckt richtig lecker! (falls keine Antwort kommt:)

Ich gebe euch den **dritten** Hinweis:
Ist sie reif, ist sie süß und saftig.

Bild 3




Grün ist sie unreif und nicht genießbar.
Ist sie aber rot, also reif, schmeckt sie süß und saftig und ist zudem auch noch sehr gesund.

**DON
BOSCO**

Bilderquiz: Was kann das sein?

Bild 4



Natürlich – es ist die Erdbeere!

Hier sehen wir drei schöne, reife, süße und saftige Erbeeren.

(Wiederholung der Adjektive und Pluralbildung)

Bild 5



Und so sieht sie von innen aus ...

Aber wisst ihr, dass die Erdbeere eigentlich gar keine Beere, sondern eine Nuss ist?

Dazu habe ich ein Comic vorbereitet ...

Sprachliche Zielsetzung

Wir schulen neben der Sprache die Vorstellungskraft, die Abstraktionsfähigkeit und die Konzentration der Kinder, genau hinzusehen. Die Gegenstände können nur erkannt werden, wenn die Kinder in der Lage sind, ihre Umgebung im Alltag stets genau wahrzunehmen. Auf das Erkennen folgt das Benennen und das Beschreiben. Haben die Kinder schon ein ausreichendes Lexikon dafür?

Wir knüpfen an die Wörter an, die die Kinder bereits in ihrem individuellen Wortschatz verankert haben und erweitern diesen, z. B. durch die Unterscheidung von reif und unreif, durch die Ordnungszahlen „erster, zweiter, dritter Hinweis“ und schulen ihr „Fachwissen“: Die Erdbeere ist keine Frucht, sondern genau genommen eine Nuss.

Der Farbwechsel von Rot zu Grün könnte zu einem Anschlussprojekt für den Lernbereich „ästhetische Bildung“ hinführen, denn Rot – Grün ist ein Komplementärkontrast. Somit werden vielfältige und interessante Impulse gegeben, die Bilder aufmerksam zu betrachten und den Hinweisen konzentriert zu lauschen.

Sozialpädagogische Zielsetzung


Zusammenkommen in einer kleinen Gruppe, Abgrenzung vom Kita-Geschehen, Gemeinschaftlich raten und sich gegenseitig ergänzen, Selbstwirksamkeit steigern und vor allen Dingen: Spaß haben!

**DON
BOSCO**

Bild 1



Bild 2



**DON
BOSCO**

www.mein-kamishibai.de


© Don Bosco Medien GmbH, München 2021

Text und Fotos: Silke Borchert

Bildkartensets und Bücher finden Sie unter www.donbosco-medien.de.

LEBENDIG. KREATIV. PRAXISNAH.


Bild 3






**DON
BOSCO**

Bild 5



„Bist du ein
Erd-Bär?“



„Nein, nein. Ich bin kein Erd-
Bär, ich bin eine Erdbeere.
Und weißt du was? Eigentlich
bin ich noch nicht einmal eine
Beere.“




© Präsentation: Silke Borchert

**DON
BOSCO**

???

„Das verstehe ich nicht. Wie meinst du das? Du bist kein Bär und keine Beere. Ja, was bist du denn dann?“



**DON
BOSCO**

„Trommelwirbel,
ich - bin - eine -
Nuss!“



© Präsentation: Silke Borchert


**DON
BOSCO**

www.mein-kamishibai.de

© Don Bosco Medien GmbH, München 2021
Text und Fotos: Silke Borchert

Bildkartensets und Bücher finden Sie unter www.donbosco-medien.de.

LEBENDIG. KREATIV. PRAXISNAH.




„Eine Nuss? Nee,
die sieht doch ganz
anders aus!!!
andere Nüsse
Eichhörnchen
fressen z. B. Nüsse
und die Nüsse sind
klein und braun und
sehen so aus!“



© Präsentation: Silke Borchert


**DON
BOSCO**

„Das stimmt. Das waren Haselnüsse.
Ich bin aber auch eine Nuss, genauer
staunst du, was? **Sammelnußfrucht**. Da
grün-gelblichen Kerne, die kleinen
Vertiefungen auf meiner roten Haut.
Diese kleinen Kerne in den
Die rote Erdbeere sind die Nüsse.
Wahrheit nur eine **Scheinfrucht**.“



© Präsentation: Silke Borchert


**DON
BOSCO**



„Eine Scheinfrucht?
Aha, du tust also nur
so „als ob“ du eine
Frucht wärst, damit
wir dich alle mögen
und dich gerne essen.
Das ist schlaui!!

© Präsentation: Silke Borchert

**DON
BOSCO**



Jaaha, ich schmecke ganz lecker, süß und
saftig und ich bin total gesund. Ich habe
ganz viele Vitamine.

Außerdem kann man aus mir ganz tolle

Sachen machen:

Erdbeerkuchen..., hummm!

Erdbeeryoghurt, Erdbeerbrot,

Erdbeerkuchen..., Bär?

Fällt dir noch etwas ein, Bär?

Oder euch, liebe Kinder?

Ihr könnt mich auch einfach nur genießen.
Guten Appetit! 😊

Lebendig. Kreativ. Praxisnah. Das ist unser Motto.

ErzieherInnen, LehrerInnen und MitarbeiterInnen in der Gemeindepastoral schätzen unsere **berufsbegleitenden Praxis- und Fachbücher** und unsere erfahrenen Autorinnen und Autoren stehen in ständigem Austausch mit ihrem Fachpublikum und garantieren damit Praxisnähe und Aktualität.

Genau deshalb haben wir jetzt unsere neue Seite www.mein-kamishibai.de gestartet. Seit wir das Kamishibai im Jahr **2010** für unser Programm entdeckt haben, hat es sich zu einem wichtigen Bestandteil vieler Einrichtungen entwickelt. Ob in Kindertagesstätten, Grund- und Förderschulen, Büchereien, Seniorencafés, Kinderkrankenhäusern oder bei der Arbeit mit Flüchtlingskindern – das Kamishibai ist vielseitig und kreativ einsetzbar.

Auf www.mein-kamishibai.de gibt es wöchentlich Tipps und Erfahrungsberichte von Autorinnen und Menschen, die in ihrem beruflichen Alltag mit dem Kamishibai arbeiten. Natürlich immer mit konkretem Praxisbezug.

Ideenschatz Kamishibai



Kamishibai mit seitlichem Einschub
EAN:426017951 733 4



Kamishibai mit Einschub von oben
EAN:426017951 039 7

U3-Bildkarten für das Kamishibai



EAN: 426017951 727 3



EAN: 426017951 726 6



EAN: 426017951 649 8 1

Besuchen Sie uns in den sozialen Netzwerken!

 www.facebook.com/donbosco.verlag

 www.pinterest.com/donboscomedien

 www.youtube.com/donboscomedien

 www.instagram.com/donboscomedien

**DON
BOSCO**